



Name des Prüflings: _____ Prfg.-Nr.: _____ Datum: _____

Modul: Nageldesign/-modellage (1/3)

Arbeitsplan zum Nageldesign

1. Zielbeschreibung:

2. Welche Methoden/Arbeitstechniken werden eingesetzt?

3. Welche Arbeitsschritte führen zum Ergebnis?

4. Welche Werkzeuge werden benutzt:

5. Welche Materialien/Produkte kommen zum Einsatz?

4. Besonderheiten, Zusatzinformationen für die Prüfungskommission:



Name des Prüflings: _____ Prfg.-Nr.: _____ Datum: _____





Modul: Nageldesign/-modellage (2/3)

Zur Kenntnis genommen am:

Bildvorlage/Gestaltungsvorlage für das Nageldesign

Stempel + Unterschrift d. Betriebes:

Diese Gestaltungsvorlage muss farbig und vollständig ausgearbeitet werden!
An welchen Fingernägeln wird das Design gestaltet?
Bitte eintragen!

 1. _____	 2. _____
 3. _____	 4. _____



Name des Prüflings: _____ Prfg.-Nr.: _____ Datum: _____

Modul: Nageldesign/-modellage (3/3)

1. Kundenbefragung:

Wissenswertes zum Gesundheitszustand der Kundin:

2. Beurteilung der Hände und Nägel:

Nagellänge: _____

Nagelform: _____

Besonderheiten: _____

3. Kundenwunsch:

Nagellänge: _____

Nagelform: _____

Finishdesign: _____

Sonstiges: _____

4. Empfehlungen zur Pflege für zu Hause:
